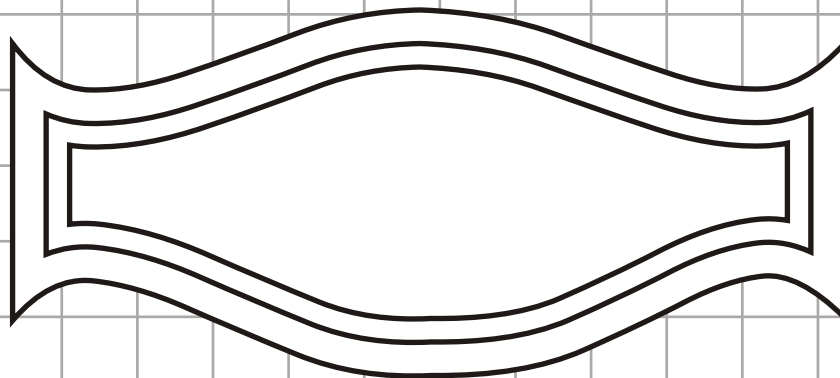



Thema: Flächen (1)

Hinweis: Die folgenden Grafiken sind als Vorlagen für Ihre eigenen Entwürfe gedacht. Sie finden hier keine fertigen Schnittmuster, sondern können Ihrer Fantasie freien Lauf lassen und die Elemente beliebig kombinieren. Drucken Sie einfach das PDF aus.

Tipp zur Symbol-Größe: Sie finden in Ihrer PDF Software ganz oben unter „Werkzeuge“ das „Schnappschuss-Werkzeug“. Klicken Sie diese Funktion an, ziehen Sie mit der Maus über dem gewünschten Symbol ein Rechteck auf und kopieren Sie den Ausschnitt in ein beliebiges Grafik- oder Text-Programm (wie z.B. Word). Dort können Sie die Symbol nach Ihren Wünschen vergrößern oder verkleinern und anschließend ausdrucken.

Jedes Kästchen hier hat die Größe 1x1cm.

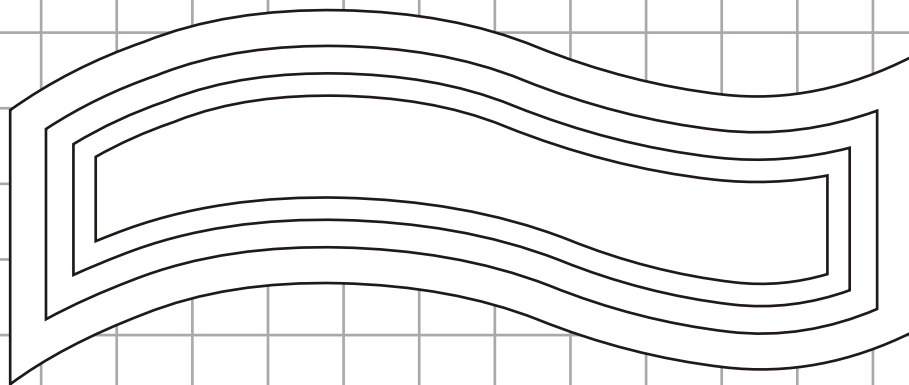



Lizenzhinweise:

Diese Grafiken dürfen privat zum Gestalten und Entwerfen von Kerzen-Verzierungen genutzt werden. Eine Veröffentlichung der Grafiken im Internet oder in Drucksachen ist verboten. Fertig verzierte Kerzen dürfen natürlich öffentlich ausgestellt werden - auch im Internet. Wir empfehlen Ihnen dazu die Homepage von www.kerzen-basteln.de. Hier finden Sie gleichgesinnte, liebe Menschen, mit denen Sie sich über Ihr Hobby austauschen können.

Thema: Flächen (1)

Bastel-Material zum Kerzen verzieren erhalten Sie in unserem Candela-Shop:
www.kerzen-online-kaufen.de




Lizenzhinweise:

Diese Grafiken dürfen privat zum Gestalten und Entwerfen von Kerzen-Verzierungen genutzt werden. Eine Veröffentlichung der Grafiken im Internet oder in Drucksachen ist verboten. Fertig verzierte Kerzen dürfen natürlich öffentlich ausgestellt werden - auch im Internet. Wir empfehlen Ihnen dazu die Homepage von www.kerzen-basteln.de. Hier finden Sie gleichgesinnte, liebe Menschen, mit denen Sie sich über Ihr Hobby austauschen können.

Thema: Flächen (1)

Bastel-Material zum Kerzen verzieren erhalten Sie in unserem Candela-Shop:
www.kerzen-online-kaufen.de




Lizenzhinweise:

Diese Grafiken dürfen privat zum Gestalten und Entwerfen von Kerzen-Verzierungen genutzt werden. Eine Veröffentlichung der Grafiken im Internet oder in Drucksachen ist verboten. Fertig verzierte Kerzen dürfen natürlich öffentlich ausgestellt werden - auch im Internet. Wir empfehlen Ihnen dazu die Homepage von www.kerzen-basteln.de. Hier finden Sie gleichgesinnte, liebe Menschen, mit denen Sie sich über Ihr Hobby austauschen können.

Thema: Flächen (1)

Bastel-Material zum Kerzen verzieren erhalten Sie in unserem Candela-Shop:
www.kerzen-online-kaufen.de

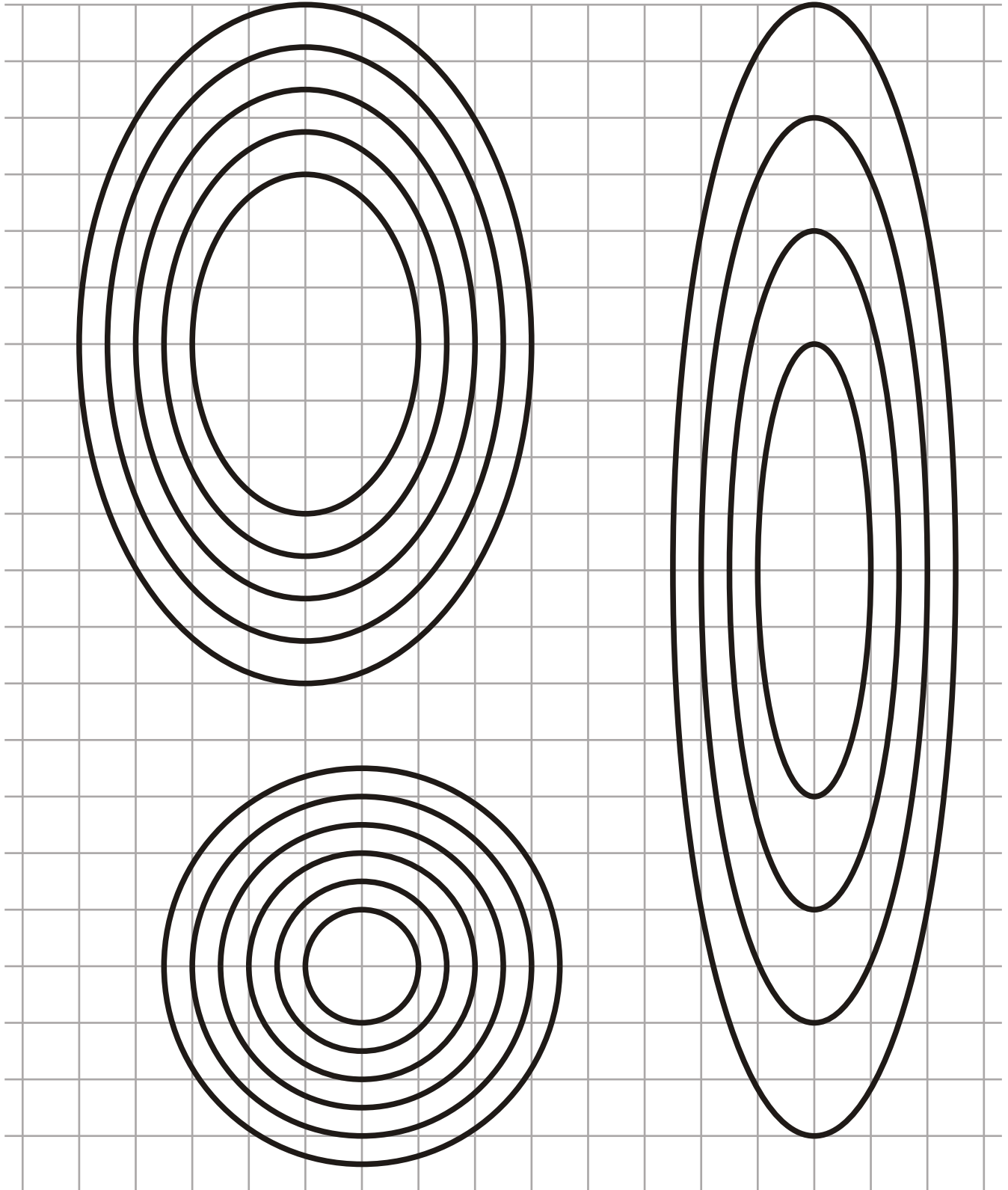


Lizenzhinweise:

Diese Grafiken dürfen privat zum Gestalten und Entwerfen von Kerzen-Verzierungen genutzt werden. Eine Veröffentlichung der Grafiken im Internet oder in Drucksachen ist verboten. Fertig verzierte Kerzen dürfen natürlich öffentlich ausgestellt werden - auch im Internet. Wir empfehlen Ihnen dazu die Homepage von www.kerzen-basteln.de. Hier finden Sie gleichgesinnte, liebe Menschen, mit denen Sie sich über Ihr Hobby austauschen können.

Thema: Flächen (1)

Bastel-Material zum Kerzen verzieren erhalten Sie in unserem Candela-Shop:
www.kerzen-online-kaufen.de



Lizenzhinweise:

Diese Grafiken dürfen privat zum Gestalten und Entwerfen von Kerzen-Verzierungen genutzt werden. Eine Veröffentlichung der Grafiken im Internet oder in Drucksachen ist verboten. Fertig verzierte Kerzen dürfen natürlich öffentlich ausgestellt werden - auch im Internet. Wir empfehlen Ihnen dazu die Homepage von www.kerzen-basteln.de. Hier finden Sie gleichgesinnte, liebe Menschen, mit denen Sie sich über Ihr Hobby austauschen können.